



Aponte para o QR code



www.celmoveis.com.br

MESA FORTALEZA


CÓDIGO: 24664 e 24665



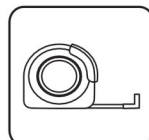
NECESSÁRIO PARA MONTAGEM:




PARAFUSADEIRA



CHAVE ALLES, CHAVE PHILLIPS E MARTELO

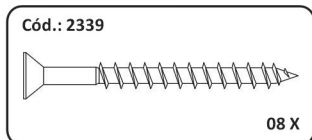


TRENA

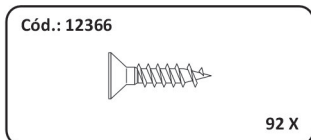


PESSOAS NECESSÁRIAS

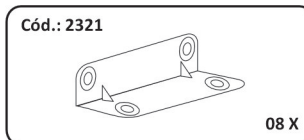
KIT FERRAGEM:



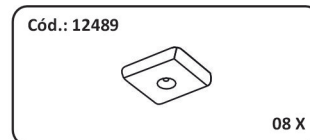
PARAFUSO 5x50 PHILLIPS



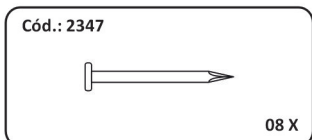
PARAFUSO 3,5x16 PHILLIPS



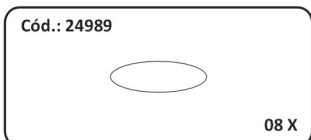
CANTONEIRA 4 FUROS



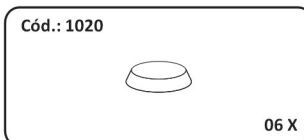
SAPATA



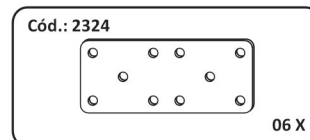
PREGO 10x10



TAMPA FURO ADESIVO



SILICONE



CHAPA 10 FUROS

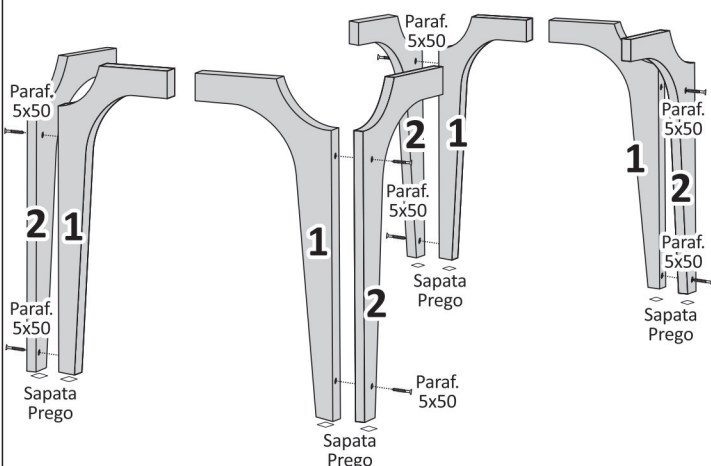
OPÇÕES DE TAMPO E VIDRO

| TAMPO EM MDF | | VIDROS | |
|--------------|----------------------------|--------|-------------------------------|
| CÓD. | DESCRIÇÃO | CÓD. | DESCRIÇÃO |
| 7226 | TAMPO MESA SMART 1,20x0,90 | 6022 | TAMPO SMART LAP.04mm 1199x899 |
| 7225 | TAMPO MESA SMART 1,70x0,90 | 5990 | TAMPO SMART LAP.04mm 1699x899 |

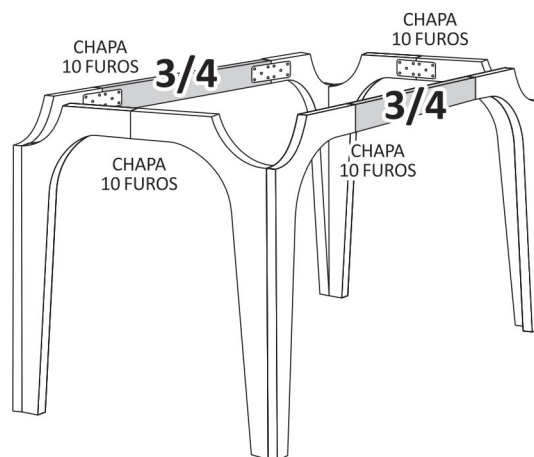
RELAÇÃO DE PEÇAS

| ITEM | CÓD. | QUANT. | DESCRIÇÃO | COMPRIMENTO | LARGURA | ALTURA | MATERIAL |
|------|-------|--------|-------------------------------------|-------------|---------|--------|----------|
| 01 | 24841 | 04 | PÉ INTERNO | 765 | 350 | 25 | |
| 02 | 24840 | 04 | PÉ EXTERNO | 765 | 350 | 25 | |
| 03 | 24843 | 02 | TRAVESSA 1,20 (Referente Mesa 1,20) | 310 | 67 | 25 | |
| 04 | 24842 | 02 | TRAVESSA 1,70 (Referente Mesa 1,70) | 775 | 67 | 25 | |
| 05 | 24860 | 01 | KIT BASE FORTALEZA | | | | |

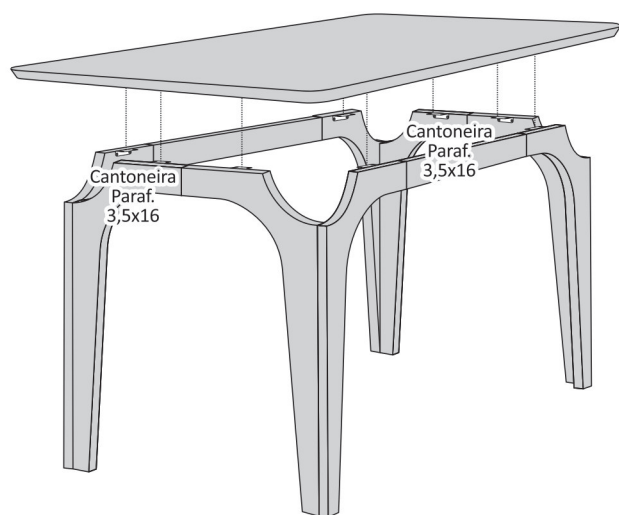
- 1** PARAFUSAR PÉ INTERNO NO PÉ EXTERNO COM PARAFUSO 5x50 E PREGAR A SAPATA;



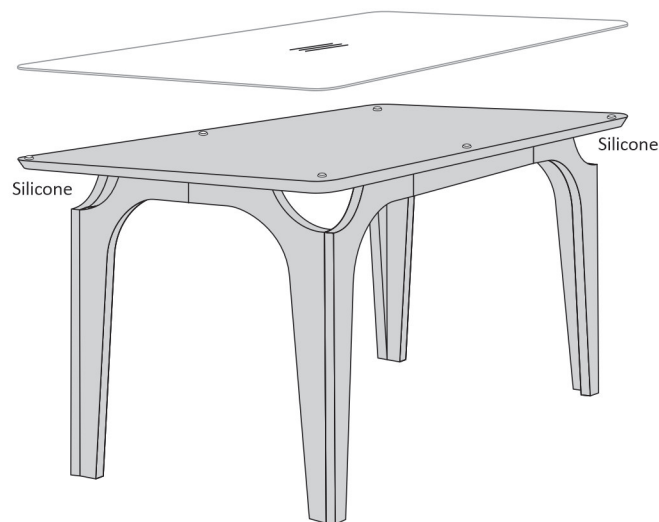
- 2** FAÇA A UNIÃO DOS PÉS COM A CHAPA 0 FUROS E PARAFUSO 5x16 E AS TRAVESSAS CONFORME DESENHO ABAIXO.



- 3** PARAFUSAR TAMPO NOS PÉS COM CANTONEIRA 4 FUROS E PARAFUSO 3,5x16



- 4** COLOCAR SILICONE POR CIMA DO TAMPO EM SEGUIDA COLOCAR O VIDRO;



TERMO DE GARANTIA

Parabéns! Você acaba de comprar um produto que é referência de qualidade, durabilidade e beleza em todo o Brasil. Isso porque a **Cel Móveis** faz de tudo para oferecer a você as melhores salas de jantar do mercado.

DISPOSIÇÕES E PRAZOS DE GARANTIA

Este produto tem garantia de 06 (seis) meses, sendo 03 (três) meses referente ao código de defesa do consumidor e 03 (três) meses pela **Cel Móveis**, a partir da data da Nota Fiscal emitida pela loja onde foi adquirido o produto. A garantia cobre defeitos de fabricação, vícios ocultos e degradação precoce das matérias primas e componentes empregados na produção.

A garantia não cobre envio e retorno do produto a indústria.

EXCLUSÃO DA GARANTIA

- 1 Verifique o estado da embalagem do produto no momento da entrega. Se houver danos nas mesmas de forma que possa provocar dano às peças, comunique imediatamente a loja onde adquiriu o produto, preenchendo o formulário em anexo;
- 2 Esta garantia não cobre defeitos de montagem e mau uso. A **Cel Móveis** não se responsabiliza pela montagem e entrega ao consumidor;
- 3 Uso de ferramentas e reparos não autorizados pela **Cel Móveis** implicará na perda da garantia;
- 4 A exposição do produto a umidade, calor excessivo, produtos químicos e incidência direta a luz solar implicará na perda da garantia.
- 5 Para assegurar o direito a garantia preencha corretamente a ficha ao lado.

LIMPEZA E CONSERVAÇÃO

- 1 na limpeza utilizar pano limpo e levemente umedecido. Pode-se utilizar lustra móveis.
- 2 Não utilizar de forma alguma objetos ásperos e produtos a base de solventes como álcool, gasolina, aceto, etc.

VIA DA LOJA

Li as instruções e estou plenamente satisfeito com o produto e sua montagem.

Data da aquisição: ___/___/___ Nota fiscal Nº _____

Produto _____

Loja onde comprou: _____ Tel.: _____

Nome do consumidor: _____

CPF: _____

Assinatura: _____

Observação:

VIA DO CONSUMIDOR

Li as instruções e estou plenamente satisfeito com o produto e sua montagem.

Data da aquisição: ___/___/___ Nota fiscal Nº _____

Produto _____

Loja onde comprou: _____ Tel.: _____

Nome do consumidor: _____

CPF: _____

Assinatura: _____

Observação:



www.celmoveis.com.br



MANUAL DE MONTAGEM



www.celmoveis.com.br

Aponte para o QR code



CADEIRA FLORENÇA



CADEIRA RECIFE



CADEIRA PARATI/GRAMADO



CADEIRA DUBAI/MARSELHA



CADEIRA TORONTO/PARIS



CADEIRA LISBOA



CADEIRA MARAJÓ



CADEIRA BERLIM/TURIM



CADEIRA NAPOLE



CADEIRA LONDRES/OLIMPIA



CADEIRA NEVADA



CADEIRA CANCUN/PEQUIM



CADEIRA FORTALEZA



CADEIRA RIVIERA

TERMO DE GARANTIA

Parabéns! Você acaba de comprar um produto que é referência de qualidade, durabilidade e beleza em todo o Brasil. Isso porque a Cel Móveis faz de tudo para oferecer a você as melhores salas de jantar do mercado.

DISPOSIÇÕES E PRAZOS DE GARANTIA

Este produto tem garantia de 06 (seis) meses, sendo 03 (três) meses referente ao código de defesa do consumidor e 03 (três) meses pela Cel Móveis, a partir da data da Nota Fiscal emitida pela loja onde foi adquirido o produto. A garantia cobre defeitos de fabricação, vícios ocultos e degradação precoce das matérias primas e componentes empregados na produção.

A garantia não cobre envio e retorno do produto a indústria.

EXCLUSÃO DA GARANTIA

- 1) Verifique o estado da embalagem do produto no momento da entrega. Se houver danos nas mesmas de forma que possa provocar danos às peças, comunique imediatamente a loja onde adquiriu o produto preenchendo o formulário em anexo;
- 2) Esta garantia não cobre defeitos de montagem e mau uso. A Cel Móveis não se responsabiliza pela montagem/entrega ao consumidor.
- 3) Uso de ferramentas e reparos não autorizados pela Cel Móveis implicará na perda da garantia.
- 4) A exposição do produto a umidade, calor excessivo, produtos químicos e incidência direta a luz solar implicará na perda da garantia.
- 5) Para assegurar o direito a garantia preencha corretamente a ficha abaixo.

LIMPEZA E CONSERVAÇÃO

- 1) Na limpeza utilizar pano limpo e levemente umedecido. Pode-se utilizar lustra móveis.
- 2) Não utilizar de forma alguma objetos ásperos e produtos a base de solventes como álcool, gasolina, acetona, etc.

CERTIFICADO DE GARANTIA

Cliente/Consumidor: _____

Endereço: _____

Cidade: _____ UF: _____

Razão Social/Loja: _____

Nota Fiscal: _____ Data: ____/____/____

Assinatura: _____

Li as instruções e estou plenamente satisfeito com o produto e sua montagem.

11726 - KIT DE FERRAGEM (MDF)

| ID | CÓD. | QTD | DESCRIÇÃO |
|----|-------|-----|-------------------------|
| A | 2342 | 04 | PARAFUSO 7x50 |
| B | 2337 | 08 | PARAFUSO 1/4X90 |
| C | 2335 | 08 | PARAFUSO 1/4X60 |
| D | 2320 | 08 | CANTONEIRA 02 FUROS |
| E | 2338 | 16 | PARAFUSO 3,5X12 |
| F | 2345 | 16 | PORCA ELIPTICA |
| G | 12241 | 04 | PARAFUSO 4,0X40 |
| H | 2360 | 04 | TAPA FURO 08MM |
| I | 5363 | 40 | PARAFUSO 3,5X14 |
| J | 1046 | 08 | SAPATA PLASTICA |
| K | 1267 | 08 | PREGO 10X10 |
| L | 2324 | 04 | CHAPA METALICA 10 FUROS |

1126 - KIT DE FERRAGEM (NAPOLE)

| ID | CÓD. | QTD | DESCRIÇÃO |
|----|------|-----|-------------------------|
| A | 2342 | 04 | PARAFUSO 7x50 |
| B | 2337 | 08 | PARAFUSO 1/4X90 |
| C | 2335 | 08 | PARAFUSO 1/4X60 |
| D | 2320 | 08 | CANTONEIRA 02 FUROS |
| E | 2338 | 16 | PARAFUSO 3,5X12 |
| F | 2345 | 16 | PORCA ELIPTICA |
| I | 5363 | 40 | PARAFUSO 3,5X14 |
| J | 1046 | 08 | SAPATA PLASTICA |
| K | 1267 | 08 | PREGO 10X10 |
| L | 2324 | 04 | CHAPA METALICA 10 FUROS |

16869 - KIT DE FERRAGEM (MADEIRA)

| ID | CÓD. | QTD | DESCRIÇÃO |
|----|-------|-----|-------------------------|
| A | 2342 | 04 | PARAFUSO 7x50 |
| B | 2337 | 08 | PARAFUSO 1/4X90 |
| C | 2335 | 08 | PARAFUSO 1/4X60 |
| D | 2320 | 08 | CANTONEIRA 02 FUROS |
| E | 2338 | 16 | PARAFUSO 3,5X12 |
| F | 2345 | 16 | PORCA ELIPTICA |
| G | 12241 | 04 | PARAFUSO 4,0X40 |
| H | 2360 | 04 | TAPA FURO 08MM |
| I | 5363 | 40 | PARAFUSO 3,5X14 |
| J | 16972 | 08 | SAPATA CAMURÇA |
| L | 2324 | 04 | CHAPA METALICA 10 FUROS |

16727 - CX. 02 CADEIRAS

| ID | CÓD. | QTD | DESCRIÇÃO |
|----|-------|-----|----------------|
| 1 | 22299 | 08 | PE MDF CADEIRA |
| 2 | 16730 | 02 | CAMBOTA MDF |
| 3 | 22300 | 08 | PINAZIO |
| 0 | 11726 | 01 | KIT FERRAGEM |

20336 - CX. 02 CADEIRAS (NEVADA)

| ID | CÓD. | QTD | DESCRIÇÃO |
|----|-------|-----|----------------|
| 1 | 22299 | 08 | PE MDF CADEIRA |
| 2 | 20570 | 02 | CAMBOTA NEVADA |
| 3 | 22300 | 08 | PINAZIO |
| 0 | 11726 | 01 | KIT FERRAGEM |

13072 - CX. 02 CADEIRAS (LISBOA)

| ID | CÓD. | QTD | DESCRIÇÃO |
|----|-------|-----|----------------|
| 1 | 22299 | 08 | PE MDF CADEIRA |
| 2 | 11688 | 02 | CAMBOTA LISBOA |
| 3 | 22300 | 08 | PINAZIO |
| 0 | 11726 | 01 | KIT FERRAGEM |

3994 - CX. 02 CADEIRAS

| ID | CÓD. | QTD | DESCRIÇÃO |
|----|-------|-----|-----------------------------|
| 1 | 22299 | 08 | PE MDF CADEIRA |
| 2 | 15184 | 02 | CAMBOTA FILETADA VILLA RICA |
| 3 | 22300 | 08 | PINAZIO |
| 0 | 11726 | 01 | KIT FERRAGEM |

4469 - CX. 02 CADEIRAS (SEVILHA)

| ID | CÓD. | QTD | DESCRIÇÃO |
|----|-------|-----|-----------------|
| 1 | 22299 | 08 | PE MDF CADEIRA |
| 2 | 15185 | 02 | CAMBOTA SEVILHA |
| 3 | 22300 | 08 | PINAZIO |
| 0 | 11726 | 01 | KIT FERRAGEM |

13070 - CX. 02 CADEIRAS (NAPOLE)

| ID | CÓD. | QTD | DESCRIÇÃO |
|----|-------|-----|----------------|
| 1 | 22299 | 08 | PE MDF CADEIRA |
| 3 | 22300 | 08 | PINAZIO |
| 0 | 1126 | 01 | KIT FERRAGEM |

16726 - CX. 02 CADEIRAS (MADEIRA)

| ID | CÓD. | QTD | DESCRIÇÃO |
|----|-------|-----|--------------------|
| 1 | 22301 | 08 | PE MADEIRA CADEIRA |
| 2 | 16731 | 02 | CAMBOTA MADEIRA |
| 3 | 22300 | 08 | PINAZIO |
| 0 | 16869 | 01 | KIT FERRAGEM |

ASSENTO / ENCOSTO

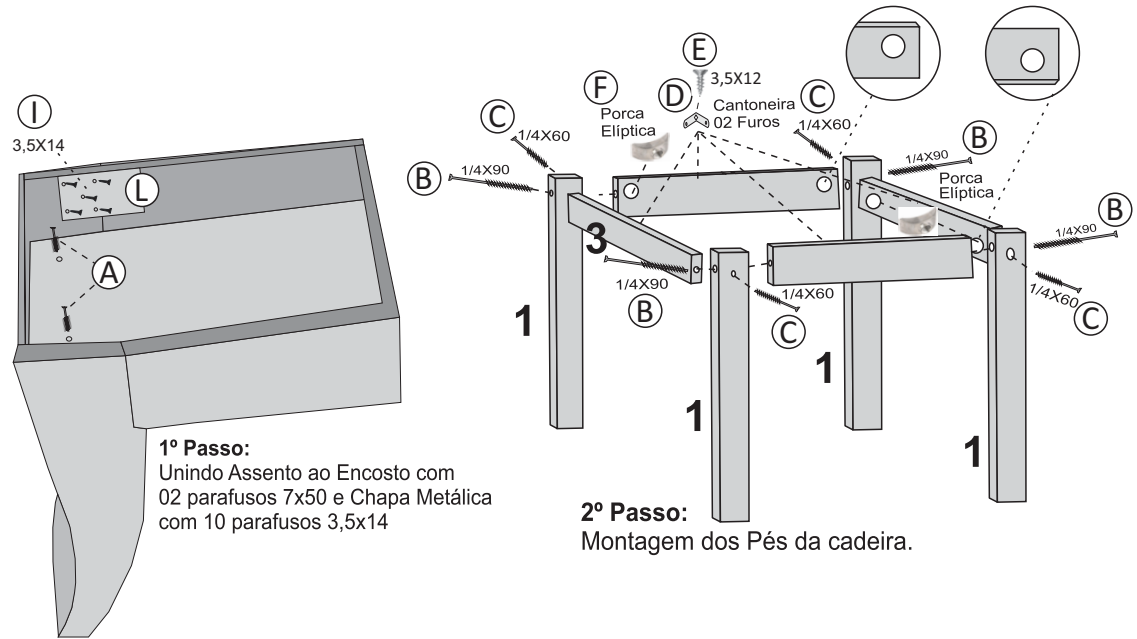
| |
|---|
| 7078 - CX. 02 ASSENTO/ ENC. RIVIERA |
| 8552 - CX. 02 ASSENTO/ ENC. FLORENÇA |
| 16612 - CX. 02 ASSENTO/ ENC. DUBAI/MARSELHA |
| 16615 - CX. 02 ASSENTO/ ENC. TORONTO/PARIS |
| 13079 - CX. 02 ASSENTO/ ENC. LISBOA |
| 13078 - CX. 02 ASSENTO/ ENC. BERLIM/TURIM |
| 13077 - CX. 02 ASSENTO/ ENC. NAPOLE/LONDRES/OLIMPIA |
| 20337 - CX. 02 ASSENTO/ ENC. NEVADA |
| 20339 - CX. 02 ASSENTO/ ENC. CUNCUN/PEQUIM |
| 24683 - CX. 02 ASSENTO/ ENC. GRAMADO/PARATI |
| 24686 - CX. 02 ASSENTO/ ENC. MARAJÓ |
| 24643 - CX. 02 ASSENTO/ ENC. FORTALEZA |
| 24684 - CX. 02 ASSENTO/ ENC. RECIFE |

FERRAMENTAS INDICADAS



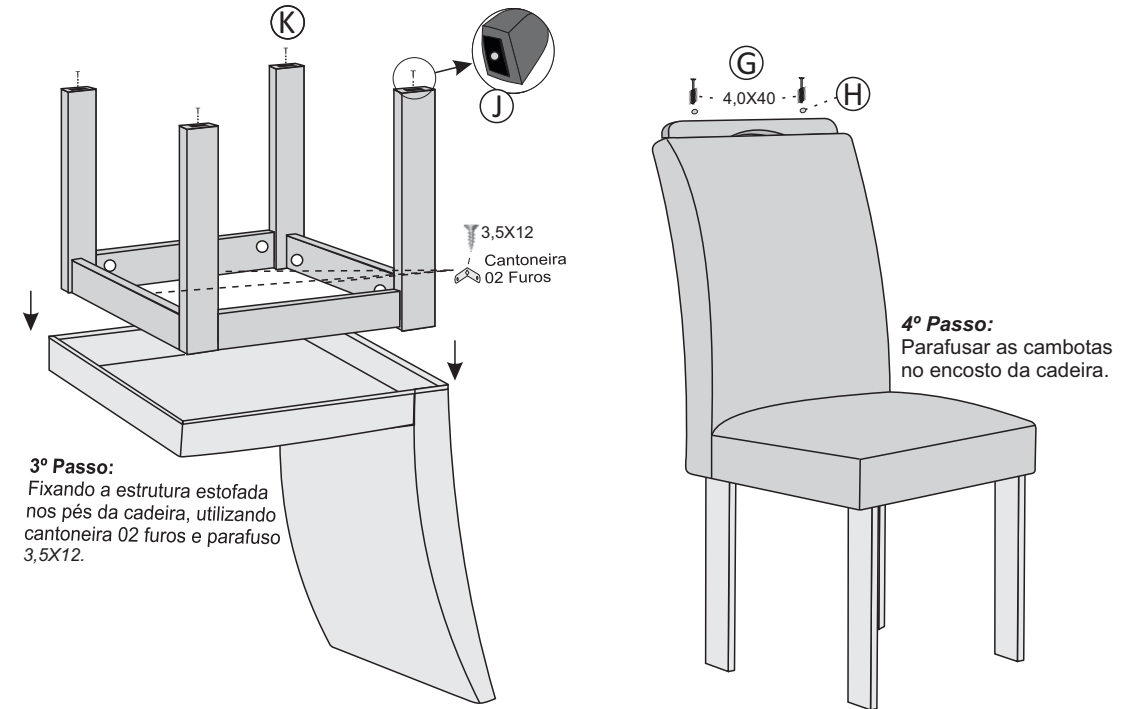
ATENÇÃO

USO DE FORMA INDEVIDA DO PRODUTO PODERÁ GERAR QUEDAS.



1º Passo:
Unindo Assento ao Encosto com 02 parafusos 7x50 e Chapa Metálica com 10 parafusos 3,5x14

2º Passo:
Montagem dos Pés da cadeira.



3º Passo:
Fixando a estrutura estofada nos pés da cadeira, utilizando cantoneira 02 furos e parafuso 3,5x12.

4º Passo:
Parafusar as cambotas no encosto da cadeira.