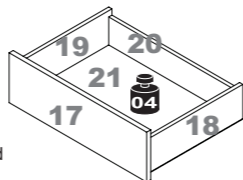
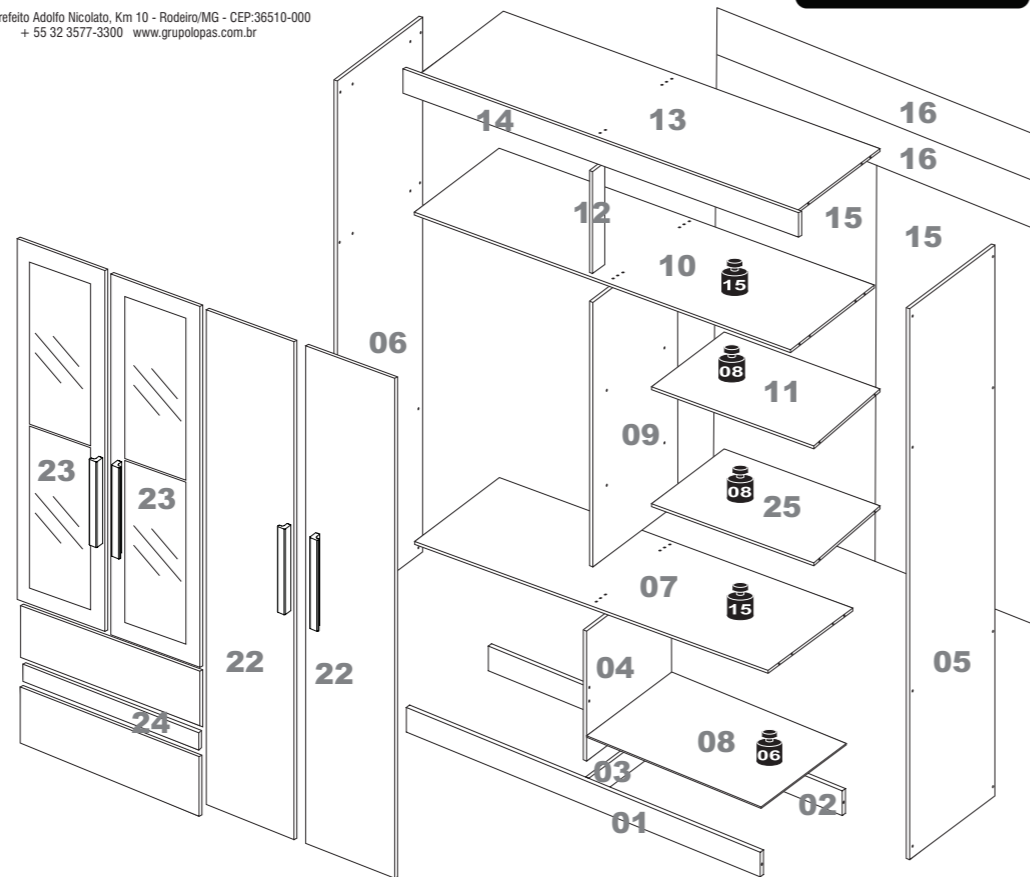
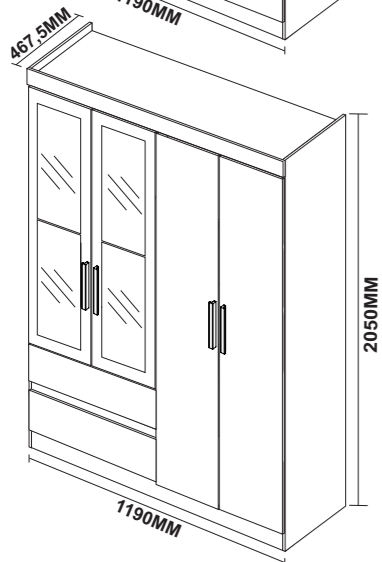
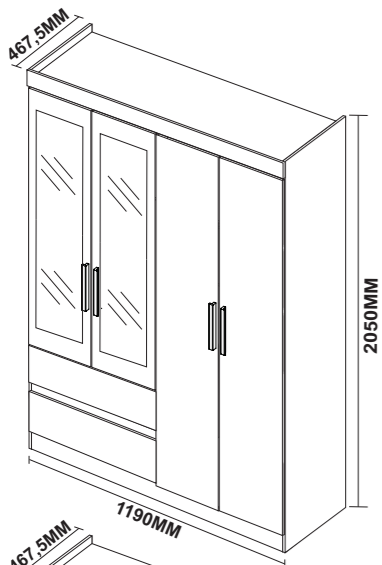


CÓDIGO CODE CODIGO	Nº	DESCRIÇÃO / DESCRIPTION / DESCRIPCIÓN	DIMENSÃO DIMENSION DIMENSION	QUANTIDADE QUANTITY CANTIDAD
2927	1	Rodepé Frontal/ Front Basebord/ Zócalo Frontal	1162x90x12	01
2928	2	Rodepé Traseiro/ Back Basebord/ Zócalo Trasero	1162x90x12	01
2067	3	Pinázio Rodepé/ Mullion Basebord/ Parteluz Zócalo	425x90x12	01
39085	4	Divisão Gaveta/ Drawer Division/ División Cajon	449x362x12	01
39088	5	Lateral Direita/ Right Side/ Lateral derecha	2050x450x12	01
39089	6	Lateral Esquerda/ Left Side/ Lateral Izquierda	2050x450x12	01
2930	7	Tampo Inferior/ Lower Top/ Tapa inferior	1162x450x12	01
2036	8	Fundo/ Bottom/ Fondo	575x450x4	01
2920	9	Divisão Maior/ Big Division/ División Grande	1137x449x12	01
2929	10	Tampo Central/ Center Top/ Tapa Central	1162x450x12	01
2076	11	Prateleira/ Shelf/ Estante	575x350x12	01
2029	12	Divisão Maleiro/ Division for Luggage/ División del maletero	350x80x12	01
2931	13	Tampo Superior/ Upper Top/ Tapa Superior	1162x450x12	01
2925	14	Moldura/ Frame/ Marco	1185x80x15	01
2026	15	Costa/ Back/ Respaldo	1530x588x2,5	02
2919	16	Costa Maleiro/ Back for Luggage/ Respaldo del Maletero	1180x588x2,5	02
40532	17	Frente Gaveta/ Drawer Front/ Frente Cajón	582x160x15	02
39088	18	Lateral Direita Gav./ Right Side Drawer/ Lateral Derecha Cajón	350x160x12	02
39089	19	Lateral Esquerda Gav./ Left Side Drawer/ Lateral Izquierda Cajón	350x160x12	02
39090	20	Traseiro Gaveta/ Back Drawer/ Trasero Cajón	526x80x12	02
39092	21	Fundo Gaveta/ Drawer Bottom/ Fondo Cajón	538x357x2,5	02
39093	22	Porta Maior/ Big Door/ Puerta Grande	1877x290x15	02
39095	23	Porta Menor/ Small Door/ Puerta Pequeña	1505x290x15	02
39869	24	Vista da Gaveta/ Drawer View/ Vista del Cajón	575x60x12	01
21866	25	Prateleira Inferior/ lower Shelf/ Estante inferior	575x350x12	01



Rod. Prefeito Adolfo Nicolato, Km 10 - Rodeiro/MG - CEP:36510-000
+ 55 32 3577-3300 www.grupolopas.com.br



Instruções de montagem Roupeiro Zeus Plus 4pts/Zeus 2021

Assembly instructions Zeus Plus 4pts Wardrobe

Intrucciones de armado Ropero Zeus Plus 4pts

KG Peso máximo suportado
Maximum weight supported
Peso máximo soportado

A - DOBRADIÇA 26MM 26MM HINGES BISAGRA 26MM	12		CÓD. 24739
B - CALÇO DOBRADIÇA 26MM 26MM DOOR WING SOPORTE BISAGRA 26MM	12		CÓD. 24748
C - PUXADOR BRA-M-1121 BRA-M-1121 HANDLE TIRADOR BRA-M-1121	01		BRANCO CÓD. 59185 CARVALHO NAT CÓD. 59182 ROVERE NAT CÓD. 59182 IMBUÍJA NAT CÓD. 59183
D - SUPORTE CABIDEIRO COAT HANGER SUPPORT SOPORTE PARA PERCHERO	02		45X24X19MM CÓD. 2524
E - SAPATA 15 MM BRACKET 15 MM BASE DE LA PATA 15 MM	06		19X19X12MM CÓD. 2487- BRANCO CÓD. 19639 CARVALHO SOFT
F - PARAFUSO 3,5X40MM FLANGEADO 3,5X40MM WASHER HEAD SCREW TORNILLO 3,5X40MM FLANGEADO	16		CÓD. 27046
G - CAVILHA MADEIRA 6X30MM 6X30MM WOODEN DOWEL TARUGO DE MADEIRA 6X30MM	40		CÓD. 1977
H - PARAFUSO 3,5X12MM 3,5X12MM SCREW TORNILLO 3,5X12MM	74		CÓD. 38024
I - PARAFUSO 3,5X30MM PRETO 3,5X30MM BLACK SCREW TORNILLO 3,5X30MM NEGRO	08		CÓD. 31765
J - PARAFUSO 3,5X12MM FLANGEADO 3,5X12MM WASHER HEAD SCREW TORNILLO 3,5X12MM FLANGEADO	36		CÓD. 29687
K - PAR CORREDIÇA PAIR OF SLIDES PAR DE RIELES	02		350MM CÓD. 27832
L - PREGO 10X10 10X10 NAIL CLAVO 10X10	88		23MM CÓD. 2259
M - FIXADOR PARA AS COSTAS FIXER FOR BACK WARDROBE FIJADOR PARA ESPALDAR	20		CÓD. 2243
N - CABIDEIRO COAT HANGER PERCHERO	01		565X30X15MM ALUMÍNIO CÓD. 1518
O - CANTONEIRA PLÁSTICA PLASTIC CORNER PLATE ESQUINERO PLÁSTICO	09		CÓD. 1970
P - PARAFUSO 3,5X35MM 3,5X35MM SCREW TORNILLO 3,5X35MM	08		CÓD. 30836

Q - SUPORTE PRATELEIRA FIXED SHELF SUPPORT SOPORTE ESTANTE	08		BRANCO - CÓD. 2536 PRATA - CÓD. 2537
R - PINO PARAFUSO PARA ESPELHO BRONZE SCREW SUPPORT TO FIX MIRROR BRONZE SOPORTE DE TORNILLO PARA FIJAR EL ESPEJO BRONZE.	08		CÓD. 30503
S - PARAFUSO 3,5X16MM PARA ESPELHO. 3,5X16MM SCREW TO FIX MIRROR. TORNILLO 3,5X16MM PARA FIJAR EL ESPEJO.	08		CÓD. 30505
T1 - ESPELHO OPCIONAL OPTIONAL MIRROR ESPEJO OPCIONAL	04		500x200x03 CÓD. 1217
T2 - ESPELHO OPCIONAL OPTIONAL MIRROR ESPEJO OPCIONAL	02		900x235x03 CÓD.65444
U - PÉ OPCIONAL 70MM 70MM OPTIONAL FOOT PIÉ OPCIONAL 70MM	06		BRANCO/WHITE/BLANCO - CÓD. 02245 CARVALHO SOFT - CÓD. 21196 IMBUÍJA SOFT - CÓD. 02248 ROVERE SOFT - CÓD. 20197
V - PARAFUSO 3,5X14MM 3,5X14MM SCREW TORNILLO 3,5X14MM	24		CÓD. 2834
W - ADESIVO LOGO LOPAS LOPAS LOGO ADHESIVE ADHESIVO LOGOTIPO LOPAS	01		40X18X2,4MM CÓD. 2241
X - TAPA FURO ADESIVO ADHESIVE SCREW COVER TAPA TORNILLO ADESIVO	10		SISAL - 16431
Y - PERFIL H H PROFILE PERFIL H	01		1180X23X6MM CÓD. 21025

TERMO DE GARANTIA

DISPOSIÇÕES E PRAZOS DE GARANTIA

A Móveis Lopas estipula que o produto especificado terá garantia legal de 90 (noventa) dias, a partir da data de emissão da nota fiscal, contra defeitos de fabricação nos termos do artigo 26, II do CDC. Quaisquer garantias adicionais fornecidas pelo lojista são de responsabilidade exclusiva destes, sendo, portanto os únicos responsáveis em caso de defeito do produto após a garantia legal, concedida pela fabricante. A Móveis Lopas não possui pontos de assistência técnica. Constatado o eventual defeito de fabricação, desde que, dentro do prazo de garantia legal, o consumidor deverá entrar em contato com a loja onde adquiriu o produto. No prazo de garantia, as partes eventualmente defeituosas serão substituídas gratuitamente, por outra da mesma linha e modelo. O projeto, instalação e a montagem na residência do consumidor não serão de responsabilidade da Móveis Lopas. A montagem deve seguir corretamente as instruções dos manuais que se encontram dentro da embalagem de cada módulo. Esta garantia é válida em todo território brasileiro.

EXCLUSÃO DA GARANTIA

O presente termo exclui de sua garantia: Danos causados em conseqüências de acidentes, mau uso, manuseio ou deslocamento incorreto dos produtos; Avarias ou defeitos causados por montagem inadequada; Danos em decorrência de agentes externos (inundações, incêndios, etc); Danos causados pela utilização do produto em ambientes sujeitos a gases corrosivos, umidade excessiva, mofo, acondicionamento em locais de altas/baixas temperaturas, poeira ou acidez. Danos causados por infestação de cupins e outras pragas; Defeitos por exposição a luz solar excessiva; Desgaste natural devido ao uso do produto;

CUIDE BEM DO SEU MÓVEL

Dicas de limpeza e conservação:

- Para limpar corretamente seu produto, use sempre um pano liso e levemente umedecido com água;
- Não se esqueça de enxugar o seu móvel! Ele não deve permanecer úmido, pois a água pode prejudicar o acabamento ou causar mofo na madeira;
- Não se recomenda o uso de produtos à base de amoníaco.
- Não utilize esponja de aço ou qualquer material que possa arranhar a superfície do produto durante a limpeza.
- Não utilize plásticos ou papéis coloridos para forrar seu móvel.
- Evite arrastar objetos em cima do móvel. Eles podem riscar e prejudicar o acabamento do seu móvel.
- O material dos seus móveis tem um tratamento contra fungos e cupins, mesmo assim, em ambientes infestados recomenda-se a dedetização antes de instalar o seu móvel.
- Tente evitar a exposição direta ao sol. Sugere-se utilização de cortinas para proteger seu móvel;

A Móveis Lopas reserva-se o direito de alterar quaisquer características técnicas ou estéticas e introduzir melhoramentos nos produtos comercializados a qualquer momento, sem obrigação de efetuar o mesmo nos produtos em estoque ou já comercializados (vendidos).

TAKING GOOD CARE OF YOUR FURNITURE

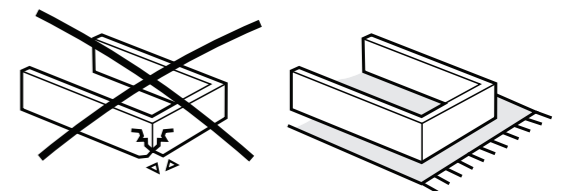
Cleaning and caring instructions:

- Wipe the wood furniture down with a moist cloth to properly clean the furniture.
- Do not forget to dry your furniture out. Humidity can damage the finish or create mould.
- Chemical products are not recommended;
- Never clean the furniture with scouring powders, steel scrubber pads or any other product which can scratch its
- Furniture surfaces should not be covered with colored plastic or paper sheets.
- Avoid dragging objects on top of the furniture. They might scratch the finishing.
- Wood furniture are made of mould and termites resistant materials, however, it is recommended to use termiticides in infested places before installing the furniture.
- Avoid furniture exposure to direct Sun light. Drapers suggested.

CUIDE BIEN DE SU MUEBLE

Indicaciones de limpieza y conservación

- Para limpiar correctamente su muebles de madera, siempre use un paño húmedo.
- No se olvide de secar su muebles! No debe permanecer húmedo, pues el agua puede perjudicar el acabado o causar moho en la madera.
- No es recomendable utilizar productos con amoníaco.
- No utilizar esponjas de acero o cualquier material que dañe la superficie de los muebles.
- No utilizar plásticos o papeles coloridos para forrar los muebles.
- Evite arrastrar objetos encima de los muebles. Ellos pueden riscar o dañar el acabado de su mueble.
- El material de los muebles tiene un tratamiento contra los hongos y las polillas, aun así, en ambientes infestados, se recomienda desinfectar antes de instalar su mueble.
- Evite la exposición directa al sol. Se sugiere la utilización de cortinas para proteger sus muebles.



As ferramentas necessárias para montagem do produto não são fornecidas. The necessary tools for assembly aren't supplied. Las herramientas necesarias para armar los productos no son fornecidas.



Sugestão de quantidade de pessoas necessárias para montagem.
Tip of the number of people required for product assembly.
Consejo de la cantidad de personas necesarias para el armado de productos.

1

2

3 OPÇÃO SEM PÉ
WITHOUT OPTIONAL FOOT
OPCIÓN SIN PIÉ

4 OPÇÃO COM PÉ
WITH OPTIONAL FOOT
OPCIÓN CON PIÉ

5 OPÇÃO SEM PÉ
WITHOUT OPTIONAL FOOT
OPCIÓN SIN PIÉ

6

Abaixe a alça preta e retire a peça conforme abaixo.
Push the black pin down to remove the Q1 part.
Empujar para bajo la pieza negra para retirar la parte Q1.

7

Local onde será parafusado.
Local where have to be screwed.
Local donde deve ser atornillado.

8

9

10

11

12

13

14

15

16

FACE INTERNA
INNER FACE
CARA INTERIOR

17

18

19

20

21

22

23

24

25

26 montagem do espelho 500x200x03 (opcional).
Assembly mirror 500x200x03 (optional).
armado del espejo 500x200x03 (opcional).

252mm
45mm
x02

26 montagem do espelho 900x235x03 (opcional).
Assembly mirror 900x235x03 (optional).
armado del espejo 900x235x03 (opcional).

27.5mm
302.5mm
x02

27

28

29
Opção com espelho
900x235x03
Option Mirror.
900x235x03
Opción con espejo.
900x235x03

30
Opção com espelho
500x200x03
Option Mirror.
500x200x03
Opción con espejo.
500x200x03