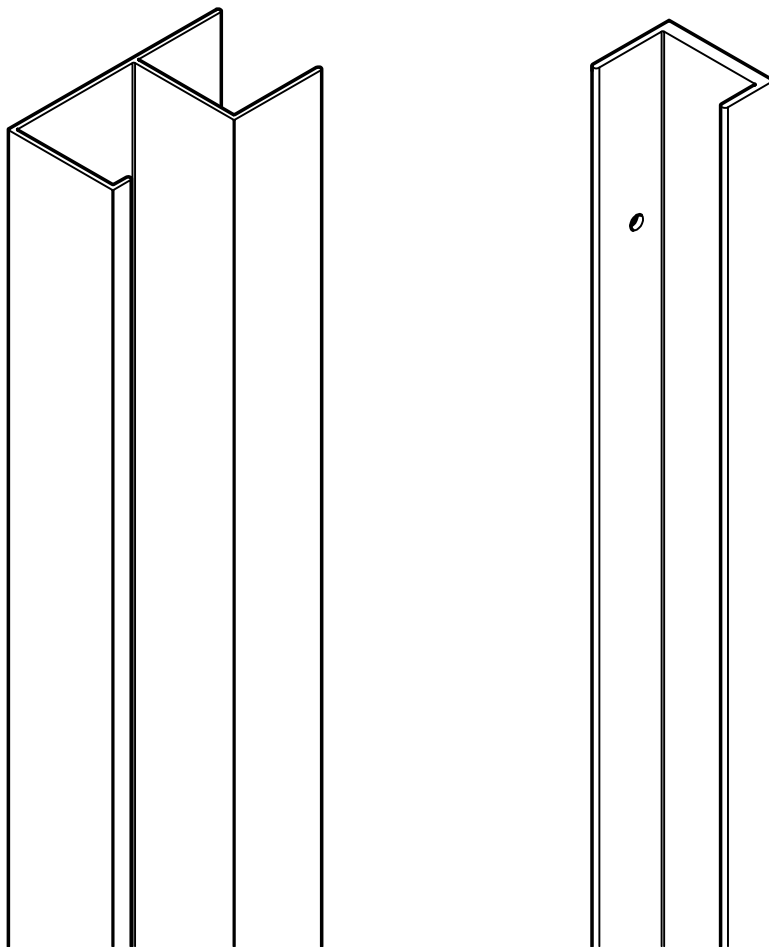


Manual de montagem

Instrucciones de montaje Assembly instructions

2PUX1992A




! Imagens meramente ilustrativas !
Imágenes ilustrativas/Images merely illustrative.

Dúvidas? Entre em contato:
Dudas? Ponerse em contacto:
Doubts? Get in touch:
(51) 3635-8839

A montagem deve ser efetuada por 2 pessoas.

El montaje debe ser efectuada por 2 personas.

The assembly must be done by 2 people.



Ferramentas necessárias para montar o móvel.

Herramientas necesarias para armar el mueble.

Tools needed to assemble the furniture.



Dúvidas? Entrar em contato:

Dudas? Ponerse en contacto:

Doubts? Get in touch:

Fone: (51) 3635-8839


www.kappesberg.com.br



Montar o móvel sobre uma superfície limpa e plana.

Armar el mueble sobre una superficie limpia y plana.

Assemble the furniture on a clean, flat surface.



2PUX1992A

2

IDENTIFICAÇÃO DOS ACESSÓRIOS / IDENTIFICACIÓN DE ACCESORIOS IDENTIFICATION OF ACCESSORIES

	28	056243	P.FLANGE 3,5 X 12 CAB. PHILLIPS ZB/BC	TORNILLO 3,5 X 12	SCREW 3,5 X 12
	2	PX	PUX. ALUMINIO	MANIJA	ANDLE
	2	T	PERFIL CANALETA TESTEIRA	ACABADO DE PUERTA	DOOR FINISHING

PASSO / PASO / STEP 1

Cód.	Qtde
056243	28
PX	2
T	2

