

Ferragens/Herrajes/Hardware

A		12
B		28
C		04
D		08
E		06
F		80
G		16
H		72
I		03
J		02
K		16
L		01
M		08
N		08
O		14
P		03
Q		04
R		03
S		06
T		04
U		04

Relação de peças/ Relacion de las piezas/Parts list

Nº	Código Código Code	Descrição/Descripción/Description	Qtde/ Cant/ Qty	Medidas mm Medidas mm Measures mm
01	0500725	Base inferior/Base inferior/Bottom base	02	430x338x12
02	0500726	Base Superior/Base Superior/Top Base	01	1314x338x12
03	0500727	Lateral Dir./Lateral derecha/Right side	01	1700x338x12
04	0500728	Lateral Esq./Lateral izquierda/Left side	01	1700x338x12
05	0500729	Rodapé frontal/Zócalo delantero/Front footer	01	1314x120x12
06	0500730	Rodapé traseiro/Zócalo trasero/Rear footer	01	1314x120x12
07	0500731	Pilastro Fro/Pilastro fron/Front Pilaster	02	1200x69x12
08	0500732	Pilastro Tras./Pilón tras más bajo/Lower rear pillar	02	1200x69x12
09	0500733	Divisão Dir./División derecha/Right divider	01	356x338x12
10	0500734	Divisão Esq./División izquierda/Left divider	01	356x338x12
11	0500735	Base Central/Base Central/Centre Basis	01	1314x338x12
12	0500717	Porta Maior/Puerta más grande/Larger bottom door	04	1580x219x12
13	0500718	Porta Menor/Puerta pequeña/Smaller doors	02	1208x219x12
14	0500719	Fronte Gav./Frente cajón/Drawer front	02	489x198x12
15	0500720	Lat gav/Lat cajón/Right drawer side	04	300x80x12
16	0500721	Costa gaveta/Revés cajón/Drawer back	02	402x60x12
17	P16052	Costa Maior/Revés Mayor/Bigger Back	02	1580x444x03
18	0500742	Costa Menor/Revés Menor/Smaller Back	01	1220x442x03
19	P11094	Fundo gaveta/Fondo cajón/Drawer bottom	02	425x305x03
20	C.JESP07	Conj. Espelho/Juego de espejos/Mirror set	02	650x150x03

VOCÊ VAI PRECISAR DE / USTED NECESITARÁ / YOU WILL NEED

Ferramentas não fornecidas / Herramientas no incluidas / Tools not supplied



Chave Phillips
Destornillador cruz
Screwdriver Phillips



Trena
Cinta de medición
Measuring tape

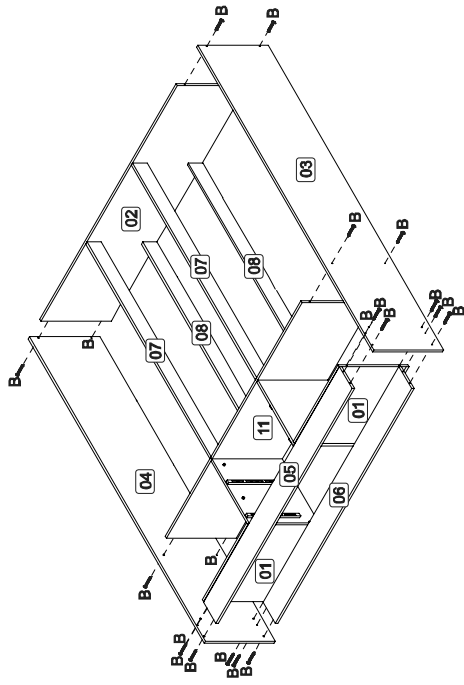


Martelo
Martillo
Hammer

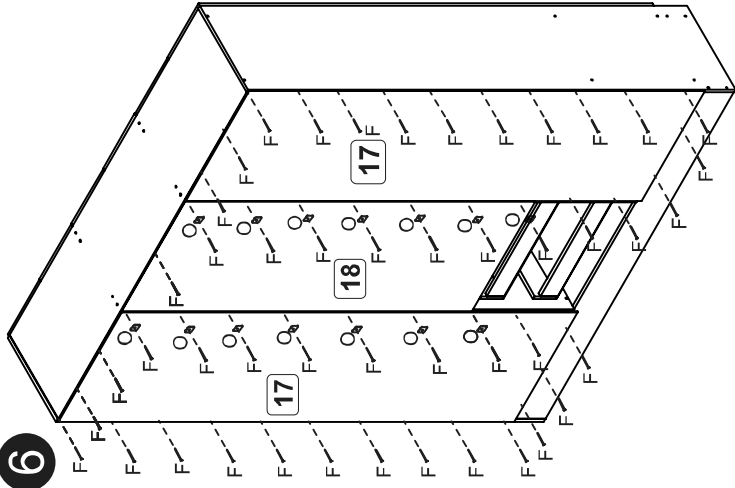


Furadeira
Taladro
Drill machine

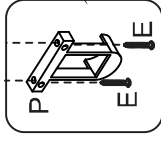
5



6



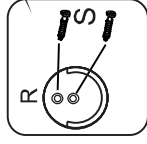
7



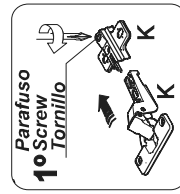
Centralizar e fixar o acessório (P) na parte inferior frontal da peça (E) e o acessório (R) nas peças (12) e (13).

Center and fix the accessory (P) on the front down of the part (E) and the accessory (R) in parts (12) and (13).

Centrar y fijar el accesorio (P) en el parte inferior delantera de la pieza (E) y el accesorio (R) en las partes (12) y (13).



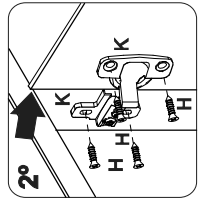
8



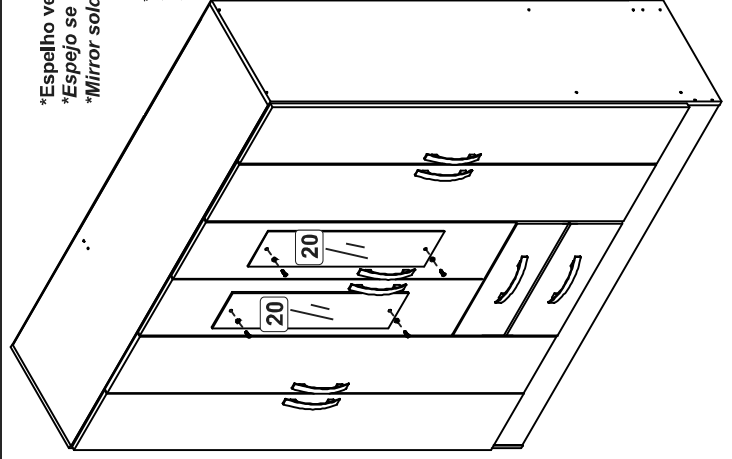
Posicione a porta mantendo a mesma distância em cima e embaixo, somente após fixá-la no móvel.

Position the door keeping the same distance above and below, only after fixing it to the furniture.

Coloque la puerta manteniendo la misma distancia arriba y abajo, sólo después de fijarla al mueble.



8



*Espelho vendido separadamente
*Espejo se vende por separado
*Mirror sold separately

*Fixação do Espelho
*Fijación de Espejo
*Fixing the Mirror

