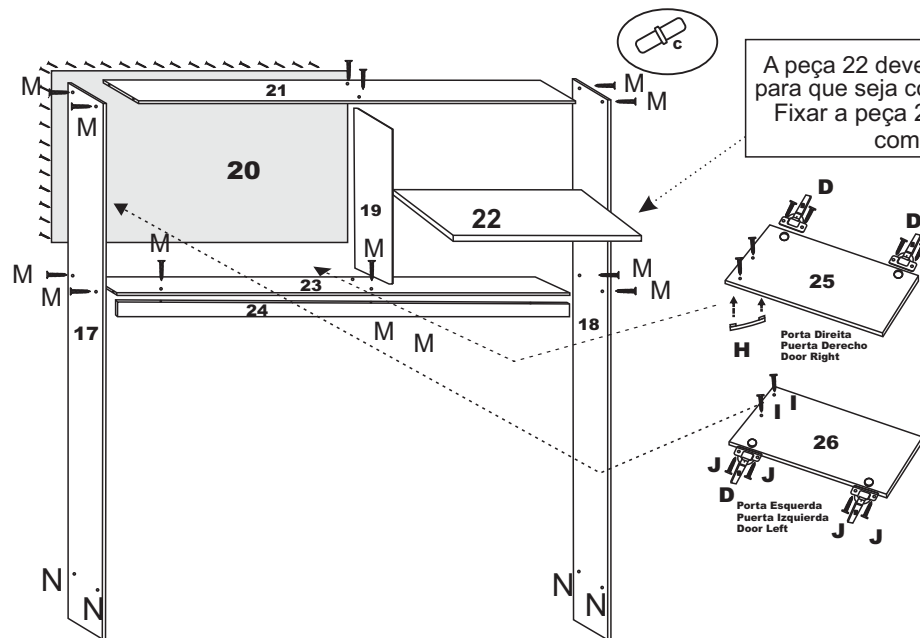












1º Passo / 1 Paso / 1 Step



A peça 22 deve ser sobreposta a peça 23 para que seja colocado o forno/microondas.
 Fixar a peça 22, por baixo da peça 23 com 4 parafusos M

FERRAGENS / HERRAJES / HARDWARE

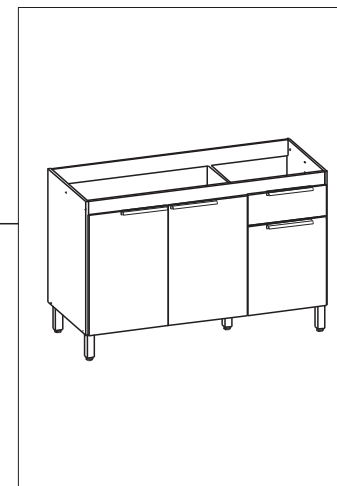
B	Prego 10x10 Clavo 10x10 Nail 10x10	
C	Soporte estanteria	
D	Dobradiça Bisagra Hinge	
F	Cantoneira 18x18 Esquieira 18x18	
H	Puxador Tirador Handle	
I	Parafuso 3,5 x 25 c/c Tornillo 3,5 x 25 c/c Screw 3,5 x 25 c/c	
J	Parafuso 3,5 x 14 C/C Tornillo 3,5 x 14 Screw 3,5 x 14	
L	Cola Pegamento Glues	
M	Parafuso 4 x 40 Tornillo 4 x 40 Screw 4 x 40	
N	Parafuso União Tornillo Screw	



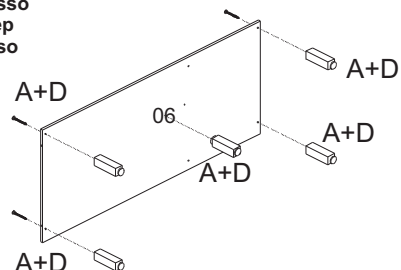
BALCÃO DE PIA ALANA/JULIA

REF.: 651

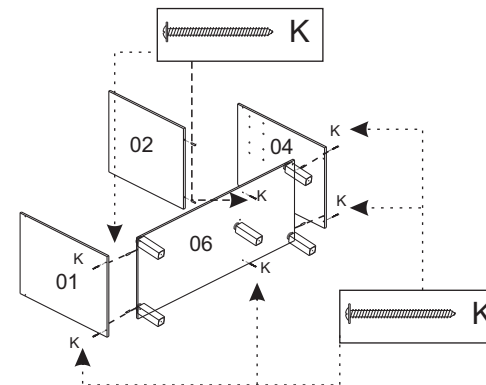
MANUAL DE MONTAGEM ASSEMBLY MANUAL MANUAL DE MONTAJE



1º Passo
1º Step
1º Paso



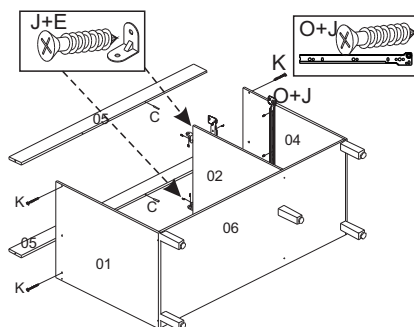
2º Passo
2º Step
2º Paso



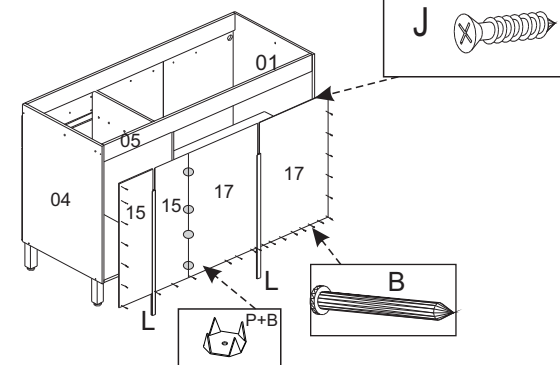
FERRAGENS / HARDWARE / EQUIPOS

A		Parafuso 4 x 40 Screw 4 x 40 Tornillo 4x40
B		Prego 10 x 10 Nail 10 x 10 Clavo 10 x 10
C		Cavilhas 6 x 30 Peg Clavija
D		Pé FEET PIES
E		Cantoneira Corner guard Esquina
F		Prego Nail Clavo
G		Puxador Handle Manejar
I		Dobradiça Hinge Bisagra
J		Parafuso 3,5 x 14 Screw 3,5 x 14 Tornillo 3,5x14
K		Parafuso 4 x 40 Screw 4 x 40 Tornillo 4x40
L		Perfil H Per?i H Por lo H
N		Suporte Support Apoyo
O		Corredieça Metal Metal Slide Diapositiva metálica
P		Fixador de Fundo Bottom Fixer Fijador inferior
Q		Cola Paste Pasta

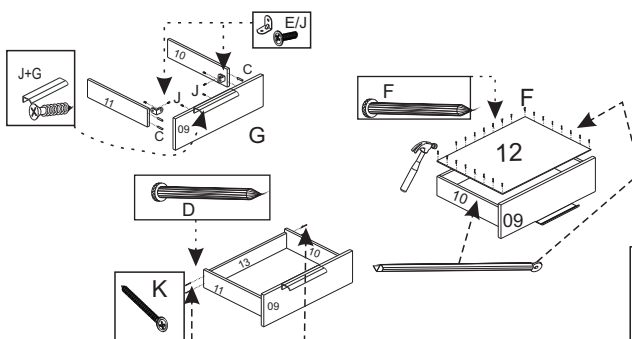
3º Passo
3º Step
3º Paso



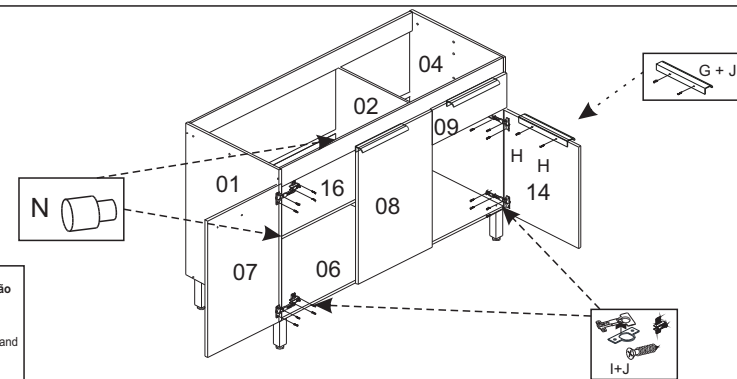
4º Passo
4º Step
4º Paso



5º Passo
5º Step
5º Paso



6º Passo
6º Step
6º Paso



Para o puxador não se movimentar pode ser utilizado cola instantânea para melhorar a fixação entre a fita de borda e o puxador.
 To prevent the handle from moving instant glue can be used to improve fixation between the edge band and the handle.
 Para evitar que el mango se mueva Se puede utilizar pegamento instantáneo para mejorar la fijación, entre el borde y el mango.