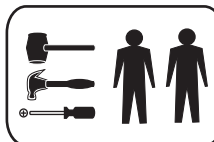


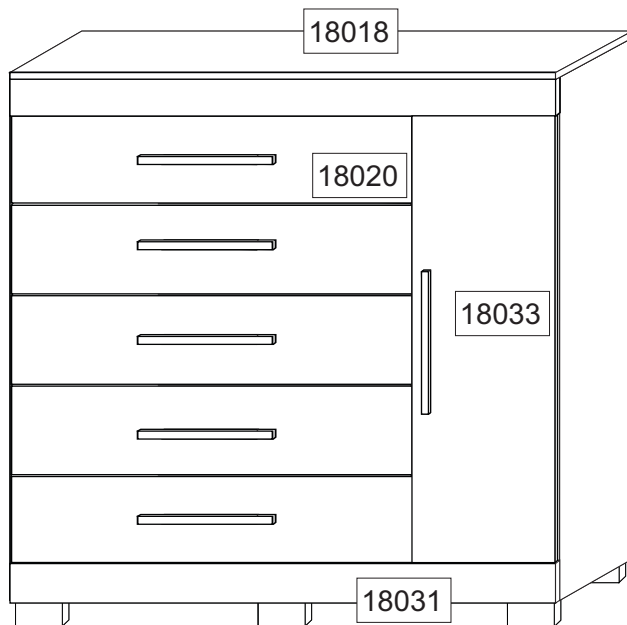
**ACP - INDÚSTRIA DE MÓVEIS**

Av. Dos Moveleiros, nº771 - Polo Moveleiro - Canivete
CEP: 29.909-120 - Linhares - ES- e-mail: acp@acpmoveis.com.br
Fone: (27) 3372-6700 - www.acpmoveis.com.br

**Código: 24.879****MANUAL DE MONTAGEM**

Cômoda Rayane Prime

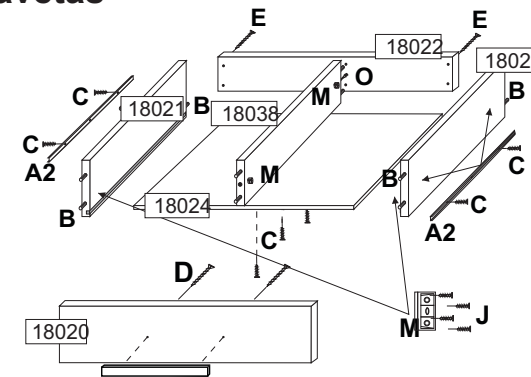
05 gav. e Sapateira



Código	Qtd	Descrição
A	9197	05 Corrediça telescópica 300mm
B	1203	70 Cavilha 6 x 20
C	1204	48 Parafuso 3,5 x 12 cab. Rebaixada
D	1233	12 Parafuso 3,5 x 30
E	1206	12 Parafuso 4 x 40 cab. chata
F	1246	07 Parafuso 4 x 45 cab. flangeada
G	1208	50 Prego 10 x 10 mm
J	1613	70 Parafuso 3,5 x 12 cab. flangeado
K	1211	07 Bucha Cilindrica 9 x 12 mm
L	1189	02 Dobradiça de Pressão 8,5 x 26 mm
M	1213	13 Cantoneira Plástica 04 furos 16 x 27 x 42 mm
N	17859	02 Perfil H 875 mm
P	1214	15 Minifix Tambor 8,5 mm
Q	1215	15 Minifix Parafuso 8 x 31 mm
R	----	06 Pé retangular 50x100mm na cor do produto
S	1209	05 Fixador de fundo 13 X 13mm
T	1210	08 Pino Bala 6 x 8 mm

LEGENDA

COD	Descrição da Peça	Dimensões	QTD	Material
018014	Lateral direita	1135 x 436 x 12	01	MDF
018015	Lateral esquerda	1135 x 436 x 12	01	MDF
018016	Divisão	1043 x 436 x 12	01	MDF
018017	Prateleira	304 x 400 x 12	02	MDF
018018	Tampo	1204 x 452 x 15	01	MDF
018019	Base	317 x 436 x 12	01	MDF
018020	Frente de gaveta	868 x 188 x 15	05	MDF
018148	Lateral de gaveta	350 x 130 x 12	10	MDF
018022	Lenço de gaveta	834 x 114 x 12	05	MDF
018024	Fundo de gaveta	822 x 368 x 2,5	05	MDF
018026	Fundo traseiro gavet.	875 x 358 x 2,5	03	MDF
018029	Fundo traseiro lateral	1070 x 320 x 2,5	01	MDF
018030	Rodapé traseiro	1174 x 80 x 12	01	MDF
018031	Rodapé dianteiro	1204 x 80 x 15	01	MDF
018033	Porta	967 x 312 x 15	01	MDF
018034	Suporte de rodapé	412 x 80 x 12	01	MDF
018036	Moldura	1204 x 80 x 15	01	MDF
018037	Suporte lateral	859 x 70 x 12	01	MDF
018038	Divisória da gaveta	350 x 114 x 12	05	MDF
028569	Puxador de MDF	340 x 20 x 15	06	MDF

Gavetas

Gavetas - Parafusar as laterais de gaveta ao lenço da gaveta com o parafuso (E); encaixar o fundo no rasgo, encaixe a divisão(18038) e parafuse de baixo para cima com o parafuso (C) e cavilha (B) fixe a frente com a cavilha (B) e cantoneira (M); a corrediça (A2) deve ser parafusada na lateral (18021) com o parafuso (C) na posição horizontal.

