


KAIKI

MÓVEIS

KAIKI MÓVEIS INDÚSTRIA E COMÉRCIO LTDA.

Av. Raul Alves Ferreira, 311 - Centro - Fone/Fax (32) 3577-1198
 CEP 36510-000 - Rodeiro - MG
 vendas@kaikimoveis.com.br



Kit SÃO LUÍS Ref.: 2238

COMPONENTES

1 - BASE	17 - TAMPO NICHOS
2 - PÉ	18 - DIV. SUP. PEQUENA
3 - LAT. INF. DIREITA	19 - PRAT. PEQUENA SUP.
4 - DIVISÃO INF. DIR.	20 - PRAT. SUP DIREITA
5 - DIVISÃO INF. ESQ.	21 - TAMPO SUPERIOR
6 - LAT. INF. ESQUERDA	22 - COSTAS
7 - PRAT. INF. DIREITA	23 - PERFIL H
8 - PRAT. INF. CENTRAL	24 - FRENTE GAVETA
9 - LAT. SUP. DIREITA	25 - LATERAL GAVETA
10 - TAMPO MEIO DIR.	26 - TRASEIRO GAVETA
11 - DIVISÃO SUP.	27 - FUNSO GAVETA
12 - LAT. SUP. ESQUERDA	28 - PORTA SUP. MENOR
13 - TAMPO MEIO ESQ.	29 - PORTA MÉDIA
14 - PRAT. SUP. ESTREITA	30 - PORTA GRANDE
15 - PRAT. INF. NICHOS	31 - PORTA SUP. MAIOR
16 - DIVISÃO NICHOS	32 - FRENTE GAV. MENOR



A - Paraf. 4,5x45



B - Paraf. 4x25



C - Paraf. 3,5x14



D - Prego 10x10



E - Minifix



F - Cantoneira 4 Furos



H - Cavilha 6x30



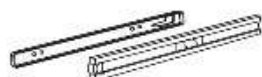
I - Dobradiça de Pressão
Calço de 12mm



J - Prego 13x15

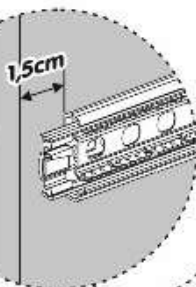


K - Puxador



L - Corrediça Telescópica

ATENÇÃO:
FIXAR CORREDIÇAS
NAS MARCAÇÕES
DE FÁBRICA A
1,5cm DA BORDA
DAS PEÇAS 5 E 6.



ATENÇÃO:
AS COSTAS SÃO FIXADOS
COM PREGOS 10x10.

OBSERVAÇÃO:
AS PORTAS EMBUTIDAS
SERÃO UTILIZADOS NA
MONTAGEM, OS
CALÇOS DE 12mm

Sr. Montador, caso haja assistência, anotar número da peça, nome e cor, passe para a pessoa responsável, para que possamos atendê-lo o mais rápido possível.

